

Viking MB650VE



Hersteller: Viking
Artikelnummer: 6364 011 3440

Bruttopreis: CHF 1'540.00


Beschreibung

Entscheiden Sie sich für den VIKING MB 650 VE, profitieren Sie bei der Pflege mittelgroßer und größerer Gärten von der Leistung des kraftvollen Benzin-Rasenmähers. Mit seiner praktischen Elektrostart-Funktion zündet der Motor sofort. Dank seinem vielseitigen Multi-Messer haben Sie jederzeit die Wahl, ob Sie das Gras mähen, im klappbaren Grasfangkorb auffangen oder mulchen möchten. Über den Vario-Antrieb können Sie außerdem die Geschwindigkeit des Antriebs an das Gelände und das zu mähende Gras anpassen, ohne die Messer-Drehzahl zu beeinflussen. So effektiv das Arbeiten ist, so präzise fällt das Ergebnis aus. Kürzen Sie Ihren Rasen mithilfe der zentralen Schnitthöhenverstellung auf das gewünschte Niveau. Wie jedes Modell der VIKING Serie 6 erfüllt auch der MB 650 VE alle Ansprüche ambitionierter Hobbygärtner. So tragen durchdachte Features auch zum hohen Komfort beim Rasenmähen bei. Dazu zählen der höhenverstellbare Mono-Komfortlenker und der bequeme Super-Softgriff, der das Handling spürbar verbessert. Kurzum: Beim VIKING MB 650 VE können Sie sicher sein, den Herausforderungen Ihres Gartens gerecht zu werden.

Aluminiumgehäuse

Geringes Gewicht und hohe Stabilität zeichnen Aluminiumgehäuse aus. Pulverbeschichtete Oberflächen, denen Kraftstoff und Korrosion nichts anhaben

können, behalten ihren Glanz für lange Zeit.



InStart-System

Dank des Instart-Systems kommt der Mäher schnell und komfortabel per Knopfdruck in die Gänge.



Radantrieb

Der Radantrieb erleichtert das Rasenmähen vor allem bei größeren Flächen und Steigungen. Je nach Modell sind VIKING Mäher mit einem oder drei Vorwärtsgängen bzw. mit stufenlosem Vario-Antrieb ausgestattet.



Leichtlaufräder

Die Räder mit doppelter Kugellagerung sind ausgesprochen robust und langlebig.



Innovativer Grasfangkorb

Durch die nach unten gerichteten Luftöffnungen und den geschlossenen Korbdeckel kann Grasschnitt und Staub nicht nach oben austreten. Das Gerät wird weniger verschmutzt. Die integrierte Füllstandsanzeige informiert über den richtigen Zeitpunkt zum Entleeren. Das zweiteilige Korbdesign sorgt für einfaches Öffnen und Entleeren.




Integrierte Füllstandsanzeige

Bei allen VIKING Heckauswurfmähern ist eine Füllstandsanzeige in den Grasfangkorb integriert. Sie signalisiert den richtigen Entleerungszeitpunkt.




Mulchfunktion

Wird der Grasfangkorb abgenommen und der Mulchkeil eingesetzt arbeitet der Mäher im Mulchbetrieb. Dabei wird der Grasschnitt fein zerkleinert und gleichmäßig auf der Rasenfläche verteilt - eine Entsorgung entfällt. Das spart Zeit und gleichzeitig werden dem Rasen Feuchtigkeit und die entzogenen Nährstoffe wieder zugeführt.



Multi-Messer

Mit dem speziell geformten Multi-Messer wird das Gras stufenweise geschnitten und im Gehäuse in feine Partikel zerkleinert. Bei eingehängtem Grasfangkorb arbeiten die VIKING Multi-Mäher als Grassammler, bei Verwendung des Mulcheinsatzes wird das Mähgehäuse geschlossen und die feinen Partikel fallen in die Grasnarbe zurück.



Super-Soft-Griffe

Sorgen für ein besonders ergonomisches und angenehmes Griffverhalten, da sich der Motorstopp-Bügel perfekt hinten an den Griff anschmiegt.



Zentrale Schnitthöhenverstellung

Durch die zentrale Höhenverstellung in mehreren Stufen kann die Schnitthöhe schnell und einfach an die Gegebenheiten der Rasenfläche und den Einsatz angepasst werden.



Klappbarer Holm

Dank des klappbaren Holms sind VIKING Rasenmäher schnell und mühelos zu

transportieren. Außerdem lassen sie sich auf diese Weise platzsparend aufbewahren.



Tragegriff

Am Gehäuse vorne ist ein Tragegriff integriert. Dieser ermöglicht einfaches Verladen bzw. Aufkippen des Gerätes. Zugleich dient der Tragegriff als Anstoßschutz und schützt das Gehäuse beim Anfahren an Hindernisse.




Mono-Komfortlenker

Der Mono-Komfortlenker, lässt sich an die Körpergröße anpassen und bietet eine angenehme Haptik für ermüdungsfreies Arbeiten. Und: Der Grasfangkorb lässt sich äußerst einfach und komfortabel abnehmen und einhängen.



Höhenverstellbarer Holm

Mit der richtigen Einstellung angenehmer Rasenmähen: Der Bedienholm lässt sich einfach und schnell in drei Stufen der individuellen Körpergröße anpassen - bei stets gleichbleibender Stabilität und Wendigkeit des Rasenmähers.



Weitere Informationen finden Sie unter folgendem Link:

[Viking Rasenmäher](#)

Spezifikationen

Dimensionen	
Abmessungen (L x B x H (mm))	1670 x 520 x 1120
Gewicht (kg)	43
Motor	
Schallpegel LWA dB(A)	95